

NIP







NIP include una serie di MINI incassi ideali per realizzare impianti di illuminazione in esterni ove si richiedono effetti di luce bianca oppure RGB. L'apparecchio è dotato di frontale in acciaio AISI 316L specifico per resistere a corrosioni anche in ambiente critico. Il vetro di protezione in spessore viene montato a filo per limitare ingressi di polvere e detriti: NIP si alimenta in tensione 24V DC nelle versioni monocromatiche. Necessita di controllo specifico nella versione RGB. Viene fornito con apposito pozzetto in PVC con predisposizione per il collegamento laterale e cavo di alimentazione H05RN-F precablato da 1 metro.

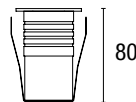
NIP includes a series of MINI recessed fixtures ideal for creating outdoor lighting installations where either white or RGB lighting effects are required. The fixture is equipped with a front panel made of AISI 316L stainless steel, specifically designed to resist corrosion even in critical environments. The protective glass is flush-mounted to minimize the entry of dust and debris. NIP operates on a 24V DC voltage in the monochromatic versions and requires specific control in the RGB version. It comes with a dedicated PVC junction box with provisions for lateral connections and a pre-wired H05RN-F power cable measuring 1 meter.



EST700 / EST 701



Ø55

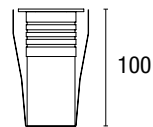


80

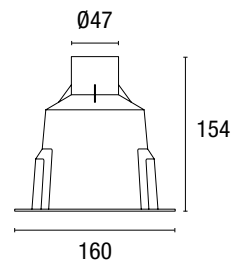
EST704



Ø55



100



Ø47

154

160

Optical Info p. 268

Model	Colour	Power	Source	Lumen Output	CCT	Optic	Weight	CRI	Code
Round	Steel	2 W	Power Led	160 lm	3000 K	30°	0,37 kg	>80	EST701
				170 lm	4000 K	30°	0,37 kg	>80	EST700
				/	RGB	30°	0,40 kg	/	EST704